



Ortsgemeinde Weingarten

Haushaltsplan für das Jahr 2022

Stand: 13.12.2021

Beschlossen vom Ortsgemeinderat am 13.12.2021

Ortsgemeinde Weingarten - Beratung Haushalt 2022



Forstwirtschaft - Übersicht

	Ist 2014	Ist 2015	Ist 2016	Ist 2017	Ist 2018	Ist 2019	Ist 2020	Plan 2021	Plan 2022
414410 Zuweisungen vom Bund						4.391			700
441111 Holzverkauf	29.454	19.895	13.087	16.901	36.452	53.531	5.758	4.150	8.200
441112 Abgabe an Selbstwerber	11.032	6.295	9.314	8.592	6.313	1.546	4.393	7.200	6.500
441220 Jagdpacht	5.240	5.240	5.240	5.240	5.240	5.751	5.750	5.750	5.750
Summe Einnahmen	45.726	31.430	27.641	30.733	48.005	65.219	15.901	17.100	21.150
523210 Beiträge Landwirtschaftskammer	35	35	35	35	32	35	35	35	40
524820 Einsatz Waldarbeiter	38.128	7.344	14.435	23.032	5.546	11.838	17.996	12.700	15.500
525420 Kostenerstattung Förster	11.929	16.888	15.811	14.896	15.077	16.439	14.325	15.000	14.000
529100 Aufwendung für Zäune, Bepflanzung	9.820	1.514	1.336	31	288	301	712	3.150	2.100
529200 Sonstige Aufwendungen für Dienstleistungen	8.400	17.447	11.379	27.211	4.278	39.299	7.319	9.500	11.500
562100 Mietanteil für Schutzwagen	250	250	250	250	250	500	500	500	250
562510 Sachverständigenkosten								2.000	2.000
564180 Versicherungsbeiträge	500	500	500	500	500	500	500	500	500
564200 Beiträge zu Berufsvertretungen	2.893	3.499	3.061	3.090	3.460	3.643	3.904	3.600	4.050
568110 Grundsteuer	301	278	278	287	263	287	287	290	290
Summe Ausgaben	72.257	47.755	47.085	69.332	29.694	72.842	45.578	47.275	50.230
Ergebnis	-26.531	-16.325	-19.444	-38.599	18.311	-7.623	-29.677	-30.175	-29.080



Ortsgemeinde Weingarten - Beratung Haushalt 2022



Haushaltssatzung für das Jahr 2022 (1)

§ 1 Ergebnis- und Finanzhaushalt

1. Ergebnishaushalt

Gesamtbetrag der Erträge	3.121.749 Euro
Gesamtbetrag der Aufwendungen	3.689.716 Euro
Jahresfehlbetrag	-567.967 Euro

2. Finanzhaushalt

Gesamtbetrag der ordentl. Einzahlungen	2.887.920 Euro
Gesamtbetrag der ordentl. Auszahlungen	3.361.924 Euro
Saldo der ordentl. Ein- und Auszahlungen	-474.004 Euro
Einzahlungen aus Investitionstätigkeit	158.500 Euro
Auszahlungen aus Investitionstätigkeit	1.291.000 Euro
Saldo der Ein- und Auszahlungen aus Inv.	-1.132.500 Euro
Einzahlungen aus Finanzierungstätigkeit	1.132.500 Euro
Auszahlungen aus Finanzierungstätigkeit	145.088 Euro
Saldo der Ein- und Auszahlungen aus Fin.	987.412 Euro
Gesamtbetrag der Einzahlungen	4.178.920 Euro
Gesamtbetrag der Auszahlungen	4.798.012 Euro



Ortsgemeinde Weingarten - Beratung Haushalt 2022



Haushaltssatzung für das Jahr 2022 (2)

§ 2 Gesamtbetrag der vorgesehenen Kredite

Verzinstete Kredite 1.132.500 Euro

§ 4 Höchstbetrag der Kredite zur Liquiditätssicherung

Höchstbetrag der Liquiditätskredite 4.973.000 Euro

§ 5 Steuersätze

Grundsteuer A 310 %
Grundsteuer B 375 %

Gewerbesteuer 370 %

Hundesteuer für den ersten Hund 42,00 Euro
Hundesteuer für den zweiten Hund 84,00 Euro
Hundesteuer für jeden weiteren Hund 126,00 Euro

§ 6 Gebühren und Beiträge

Beitrag für Wirtschaftswegeunterhalt 25,50 Euro/ha
Beitrag für Weinbergshut 63,02 Euro/ha

§ 7 Eigenkapital

Stand des Eigenkapitals zum 31.12.2016 2.208.441 Euro
Stand des Eigenkapitals zum 31.12.2018 1.532.453 Euro
Stand des Eigenkapitals zum 31.12.2019 2.528.477 Euro
Stand des Eigenkapitals zum 31.12.2020 (vorl.) 2.483.430 Euro
Stand des Eigenkapitals zum 31.12.2021 (vorl.) 1.519.474 Euro
Stand des Eigenkapitals zum 31.12.2022 (vorl.) 951.507 Euro

§ 8 Über- und Außerplanmäßige Ausgaben

Erhebliche über- und außerplanmäßige Aufwendungen oder Auszahlungen gemäß § 100 Abs. 1 Satz 2 GemO liegen vor, wenn im Einzelfall 10.000, -- Euro überschritten sind.



Ortsgemeinde Weingarten - Beratung Haushalt 2022



Rückblick auf das Haushaltsjahr 2020

Eckdaten des Haushaltsplanes 2020

Ergebnishaushalt

lfd. Erträge	2.959.576 €
Finanzerträge	3.000 €

lfd. Aufwendungen	3.507.758 €
Finanzaufwendungen	59.599 €

Jahresergebnis -604.781 €

Finanzhaushalt

lfd. Einzahlungen	2.725.920 €
Finanzeinzahlungen	3.000 €
Einz. aus Investitionen	179.000 €
Einz. aus Krediten	698.000 €

lfd. Auszahlungen	3.190.728 €
Finanzauszahlungen	59.599 €
Ausz. für Investitionen	877.000 €
Ausz. für Tilgung	135.237 €

Saldo/Liquidität -656.644 €

Vorläufiges Ergebnis des Haushaltsjahres 2020

Ergebnishaushalt

lfd. Erträge	2.841.934 €
Finanzerträge	1.920 €

lfd. Aufwendungen	2.818.368 €
Finanzaufwendungen	70.533 €

Jahresergebnis -45.047 €

Finanzhaushalt

lfd. Einzahlungen	2.783.805 €
Finanzeinzahlungen	1.559 €
Einz. aus Investitionen	7.993 €
Einz. aus Krediten	261.000 €

lfd. Auszahlungen	2.829.204 €
Finanzauszahlungen	70.444 €
Ausz. für Investitionen	89.738 €
Ausz. für Tilgung	143.103 €

Saldo/Liquidität -78.132 €



Ortsgemeinde Weingarten - Beratung Haushalt 2022

Rückblick Haushaltsplan 2021



Eckpunkte des Haushaltsplanes 2021

Ergebnishaushalt

lfd. Erträge	3.072.058 €
Finanzerträge	3.000 €

lfd. Aufwendungen	3.971.116 €
Finanzaufwendungen	67.898 €

Jahresergebnis -963.956 €

Finanzhaushalt

lfd. Einzahlungen	2.835.040 €
Finanzeinzahlungen	3.000 €
Einz. aus Investitionen	60.100 €
Einz. aus Krediten	686.252 €

lfd. Auszahlungen	3.641.921 €
Finanzauszahlungen	67.898 €
Ausz. für Investitionen	746.352 €
Ausz. für Tilgung	147.181 €

Saldo/Liquidität -1.018.960 €



Ortsgemeinde Weingarten - Beratung Haushalt 2022



Eckpunkte des Haushaltsplanes 2022

Ergebnishaushalt

lfd. Erträge	3.118.749 €
Finanzerträge	3.000 €

lfd. Aufwendungen	3.623.615 €
Finanzaufwendungen	66.101 €

Jahresergebnis **-567.967 €**

Finanzhaushalt

lfd. Einzahlungen	2.884.920 €
Finanzeinzahlungen	3.000 €
Einz. aus Investitionen	158.500 €
Einz. aus Krediten	1.132.500 €

lfd. Auszahlungen	3.295.823 €
Finanzauszahlungen	66.101 €
Ausz. für Investitionen	1.291.000 €
Ausz. für Tilgung	145.088 €

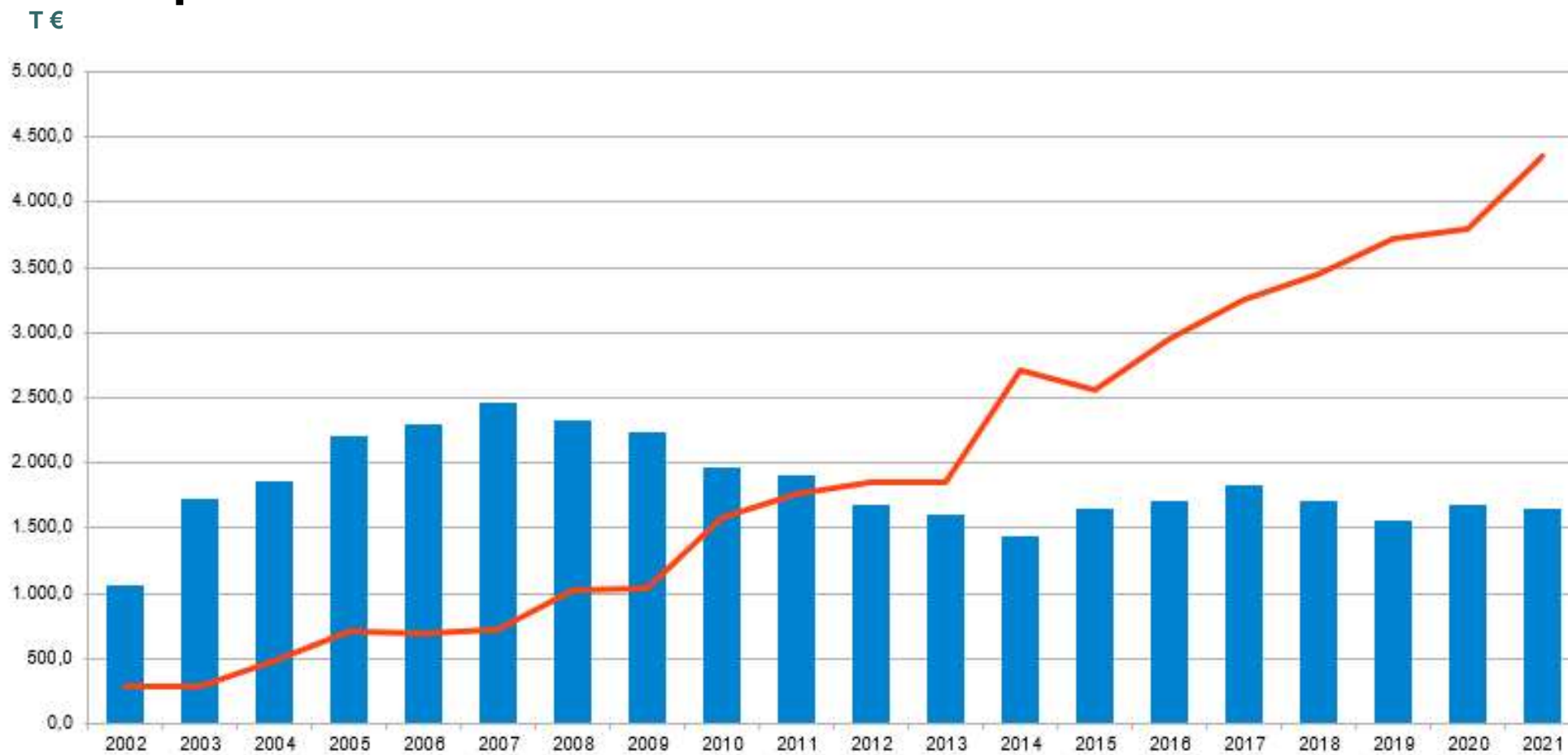
Saldo/Liquidität **-619.092 €**



Ortsgemeinde Weingarten - Beratung Haushalt 2022



Übersicht über die Entwicklung der Verbindlichkeiten 2002 – 2021 in T€



Jahr	2002	2003	2004	2005	2006	2007	2008	2009	2010	2011	2012	2013	2014	2015	2016	2017	2018	2019	2020	2021
Kreditmarkt	1.060,3	1.718,0	1.856,6	2.212,8	2.295,0	2.466,9	2.325,0	2.239,1	1.967,6	1.911,3	1.674,0	1.602,4	1.441,3	1.657,0	1.717,5	1.832,9	1.703,8	1.560,7	1.678,5	1.647,5
Liquidität	290,3	291,3	488,9	708,2	688,9	720,5	1.025,2	1.044,2	1.575,8	1.764,8	1.856,6	1.851,2	2.717,2	2.556,4	2.948,2	3.258,0	3.450,2	3.715,1	3.800,0	4.353,5



Ortsgemeinde Weingarten - Beratung Haushalt 2022



Ertragsstruktur (EH)	Ergebnis 2011	Ergebnis 2012	Ergebnis 2013	Ergebnis 2014	Ergebnis 2015	Ergebnis 2016	Ergebnis 2017	Ergebnis 2018	Ergebnis 2019	Ergebnis 2020	Plan 2021	Plan 2022
Steuern und ähnl. Abgaben	891.679	1.090.451	1.195.773	1.145.046	1.406.027	1.249.237	1.256.693	1.448.376	1.550.900	1.542.931	1.463.500	1.469.700 €
Zuwendungen, allg. Umlagen, etc.	361.039	421.362	460.392	297.099	385.451	362.730	912.910	1.371.014	1.273.127	1.075.665	1.331.081	1.429.113 €
Erträge der sozialen Sicherung	363.953	441.571	510.518	565.475	643.222	639.323	0	0	0	0	0	0 €
öffentlich rechtliche Leistungsentgelte	104.116	87.273	120.626	-92.278	52.798	51.393	55.593	57.451	50.284	44.066	53.427	53.236 €
Privatrechtliche Leistungsentgelte	122.895	84.378	109.559	89.760	91.800	72.577	82.174	100.442	122.102	71.478	137.450	89.300 €
Kostenerstattungen und Kostenumlagen	4.870	13.319	27.203	13.011	5.605	3.054	3.003	5.076	113.869	28.494	29.600	28.400 €
Sonstige laufende Erträge	362.261	295.289	349.275	62.235	79.289	94.949	53.737	67.602	1.315.753	79.300	57.000	49.000 €
Zinserträge	978	82.435	6.489	453	5.817	4.253	3.053	3.620	3.902	1.920	3.000	3.000 €
Erträge gesamt	2.211.791 [▼]	2.516.078	2.779.835 [▼]	2.080.801	2.670.009	2.477.516	2.367.163	3.053.581	4.429.937	2.843.854	3.075.058	3.121.749 €

Anmerkung:

Beträge aus Ergebnishaushalt.

Diese beinhalten auch kalkulatorische Elemente wie Erträge aus der Zuwendung von Sonderposten und Auflösung von Rückstellungen, die nicht einnahmewirksam sind.



Ortsgemeinde Weingarten - Beratung Haushalt 2022



Aufwandsstruktur (EH)	Ergebnis 2011	Ergebnis 2012	Ergebnis 2013	Ergebnis 2014	Ergebnis 2015	Ergebnis 2016	Ergebnis 2017	Ergebnis 2018	Ergebnis 2019	Ergebnis 2020	Plan 2021	Plan 2022
Personalaufwendungen	585.569	607.583	717.522	753.350	782.298	913.573	1.041.975	1.184.258	1.216.619	1.022.122	1.222.317	1.297.253 €
Versorgungsaufwendungen	273.491	32.212	17.640	19.109	19.786	20.221	21.268	0	0	0	0	0 €
Sach- und Dienstleistungen	244.109	356.879	283.099	276.019	293.310	295.590	373.229	321.626	405.498	321.349	866.295	424.400 €
Abschreibungen	285.409	284.786	284.021	281.107	294.165	308.733	0	328.432	322.438	317.030	319.195	317.792 €
Umlagen und Transferaufwendungen	851.391	931.055	1.020.089	1.090.190	1.147.309	1.138.929	1.136.514	1.275.792	1.318.549	1.406.527	1.438.284	1.468.080 €
Sonstige laufende Aufwendungen	77.165	46.343	79.734	39.983	84.384	79.282	103.354	85.158	94.740	68.371	125.025	116.090 €
Zinsaufwendungen	101.588	86.099	82.453	78.389	80.628	29.202	81.990	86.032	76.158	70.533	67.898	66.101 €
Aufwendungen gesamt	2.418.722	2.344.957	2.484.558	2.538.147	2.701.880	2.785.530	2.758.330	3.281.298	3.434.002	3.205.932	4.039.014	3.689.716 €

Anmerkung:

Beträge aus Ergebnishaushalt.

Diese beinhalten auch kalkulatorische Elemente wie Abschreibungen, die nicht ausgabewirksam sind.



Ortsgemeinde Weingarten - Beratung Haushalt 2022



Ein- und Auszahlung nach Produkten

Bezeichnung	Ein- zahlungen	Aus- zahlungen	Saldo	Bezeichnung	Ein- zahlungen	Aus- zahlungen	Saldo
1110 Verwaltungsführung		34.060	-34.060 €	3662 Spielplätze		8.864	-8.864 €
1114 Gremien		3.750	-3.750 €	4210 Förderung des Sports		300	-300 €
1120 Personal		19.330	-19.330 €	4241 Sportheim/Sportstätte	5.000	52.665	-47.665 €
1130 Organisation (Rathaus)		48.630	-48.630 €	5110 Planungs- und Entwicklungsstg.	800	50.000	-49.200 €
1142 Liegenschaften	27.800	28.388	-588 €	5410 Gemeindestraßen/Plätze	49.000	89.320	-40.320 €
1143 Bauhof		16.170	-16.170 €	5416 Straßenbeleuchtung		17.300	-17.300 €
1210 Statistik und Wahlen			0 €	5511 Öffentliches Grün, Parkanlagen	100	98.565	-98.465 €
1227 Weinbergshut	2.500	3.450	-950 €	5521 Gewässerunterhaltung			0 €
2620 Chor		1.310	-1.310 €	5530 Friedhof	5.300	26.670	-21.370 €
2720 Gemeindebücherei		1.500	-1.500 €	5551 Kommunale Forstwirtschaft	21.150	50.230	-29.080 €
2810 Heimat- und Kulturpflege	1.100	7.000	-5.900 €	5559 Feld- und Wirtschaftswege	14.550	12.450	2.100 €
2813 Partnerschaften		700	-700 €	5735 Schutzhütte am Lohwald	1.800	20.440	-18.640 €
2814 Ortsjubiläum 2021	2.000	5.500	-3.500 €	6110 Steuern, Zuweisungen, Umlagen	1.848.820	1.465.500	383.320 €
3620 Jugendarbeit		2.000	-2.000 €	6120 Sonstige allg. Finanzwirtschaft	3.000	66.101	-63.101 €
3652 Kindertagesstätte	783.000	1.017.423	-234.423 €				
3653 Hort	122.000	207.352	-85.352 €				
3661 Jugendarbeit/Jugendtreff		6.956	-6.956 €				
				Gesamt	2.887.920	3.361.924	-474.004 €



Ortsgemeinde Weingarten - Beratung Haushalt 2022



Investitionen

Bereich	Bezeichnung	Betrag	Kommentar
1142 Liegenschaften	Strategischer Grunderwerb	25.000 €	Hainbachflächen, Straßenbau, Bedarfsposition
1142 Liegenschaften	Erwerb von Grundstücken	0 €	Wenn erforderlich über Nachtragshaushalt
1143 Bauhof	Erwerb bewegliches Vermögen	5.000 €	Ersatzbeschaffung Mulchgerät
3652 Kindertagesstätten	Hochbaumaßnahmen	1.100.000 €	Erweiterung KiTa: Planungskosten und Baubeginn
3652 Kindertagesstätten	Erwerb bewegliches Vermögen	5.000 €	Ersatzbeschaffung Kinderstühle in KiTa
3662 Spielplätze	Tore Bolzplatz	2.500 €	Ersatzbeschaffung Metalltore für Bolzplatz
5410 Gemeindestraßen, Plätze	Gestaltung Ortsmitte, 2. Abschnitt	15.000 €	Planungskosten, 40 T€ Ausführung, Zuschuss Dorferneuerung
5410 Gemeindestraßen, Plätze	Neuer Festplatz	30.000 €	Planungskosten, Umgestaltung als Ersatz für Festplatz Schulstraße
5410 Gemeindestraßen, Plätze	Sanierung Brücke Bahnhofstraße	10.000 €	Gutachten
5410 Gemeindestraßen, Plätze	Barrierefreie Bushaltestelle	96.000 €	Ausführungskosten, Zuschuss 80 %
5416 Beleuchtung	Straßenbeleuchtung Erweiterung	2.500 €	Bedarfsposition
	Auszahlungen für Investitionen	1.291.000 €	
5410 Gemeindestraßen, Plätze	Einzahlungen aus Beiträgen	90.000 €	Ausbaubeiträge für Maßnahme Sinkkastensanierung
5410 Gemeindestraßen, Plätze	Barrierefreie Bushaltestelle	63.500 €	Landeszuschuss 80 % der Ausführungskosten
5530 Friedhof	Grabnutzungsentgelte	5.000 €	
	Einzahlungen für Investitionen	158.500 €	
	Rechnerischer Kreditbedarf	-1.132.500 €	



Ortsgemeinde Weingarten - Beratung Haushalt 2022



Stellenplan und Personalaufwendungen

Bezeichnung	Stellenzahl			Personalaufwand		
	2020	2021	2022	Ist 2020	Plan 2021	Plan 2021
1110 Verwaltungsführung				26.014 €	30.650 €	28.960 €
1114 Gremien				2.925 €	4.000 €	3.300 €
1120 Personal				€	13.100 €	13.230 €
1130 Organisation	0,275	0,275	0,275	36.879 €	36.222 €	37.389 €
1142 Liegenschaften	0,150	0,100	0,100	5.757 €	5.504 €	5.748 €
1143 Bauhof				€	€	€
2620 Musikpflege				€	€	€
3652 Kindertagesstätten	16,090	16,655	17,110	741.691 €	913.794 €	918.753 €
3653 Horte	3,010	3,120	3,840	128.756 €	117.082 €	182.732 €
3661 Einrichtungen der Jugendarbeit	0,125	0,125	0,125	€	1.346 €	1.407 €
3662 Spielplätze	0,150	0,150	0,150	7.668 €	7.725 €	8.134 €
4241 Sportheim	0,100	0,175	0,175	2.730 €	8.843 €	8.696 €
5410 Gemeindestraßen, Plätze	0,100	0,100	0,100	4.938 €	4.976 €	5.260 €
5511 Öffentliches Grün	1,100	1,050	1,050	49.126 €	52.194 €	55.214 €
5530 Friedhofs- und Bestattungswesen	0,300	0,300	0,300	15.638 €	16.881 €	17.530 €
Summe Personal/Aufwand	21,400	22,050	23,225	1.022.122 €	1.212.317 €	1.286.353 €

Anmerkung;

Die Stellenmehrung 2022 zu 2021 ergibt sich aus 1,175 Stelle Erzieher/-in aus der Anpassung Personalschlüssel KiTa durch neues KiTa-Gesetz 01.07.2021

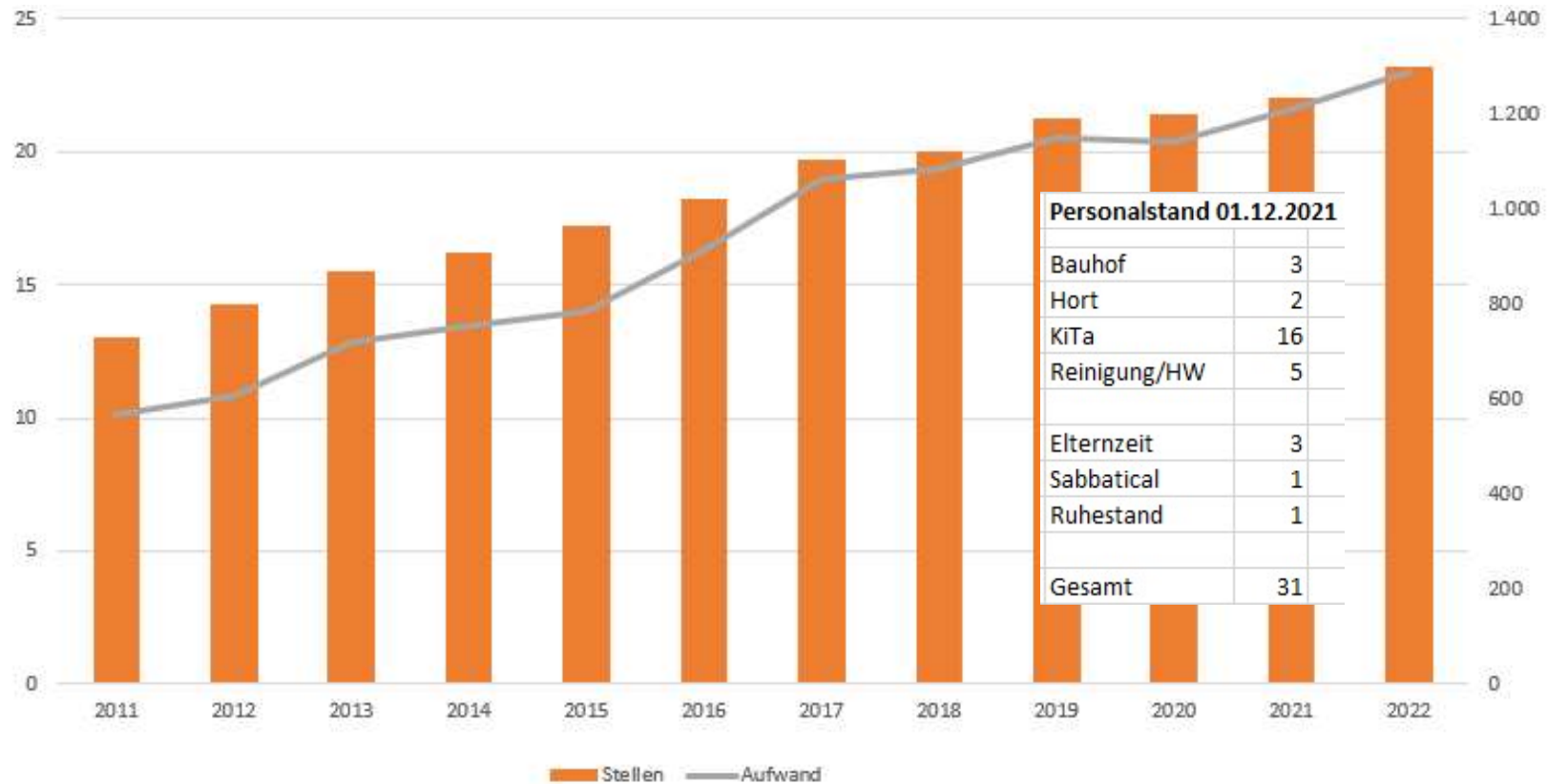


Ortsgemeinde Weingarten - Beratung Haushalt 2022



Entwicklung Stellenplan und Personalausgaben

Anzahl
Planstellen



Stellen	13,00	14,25	15,50	16,25	17,25	18,25	19,75	20,00	21,25	21,40	22,05	23,22
Aufwand	565,6	607,6	717,5	753,4	782,3	913,8	1.063,2	1.082,1	1.150,9	1.138,8	1.212,3	1.287,3

Personalstand: Ist-Anzahl der Beschäftigten der OG (Vollzeit, Teilzeit und Minijobs)



Ortsgemeinde Weingarten - Beratung Haushalt 2022



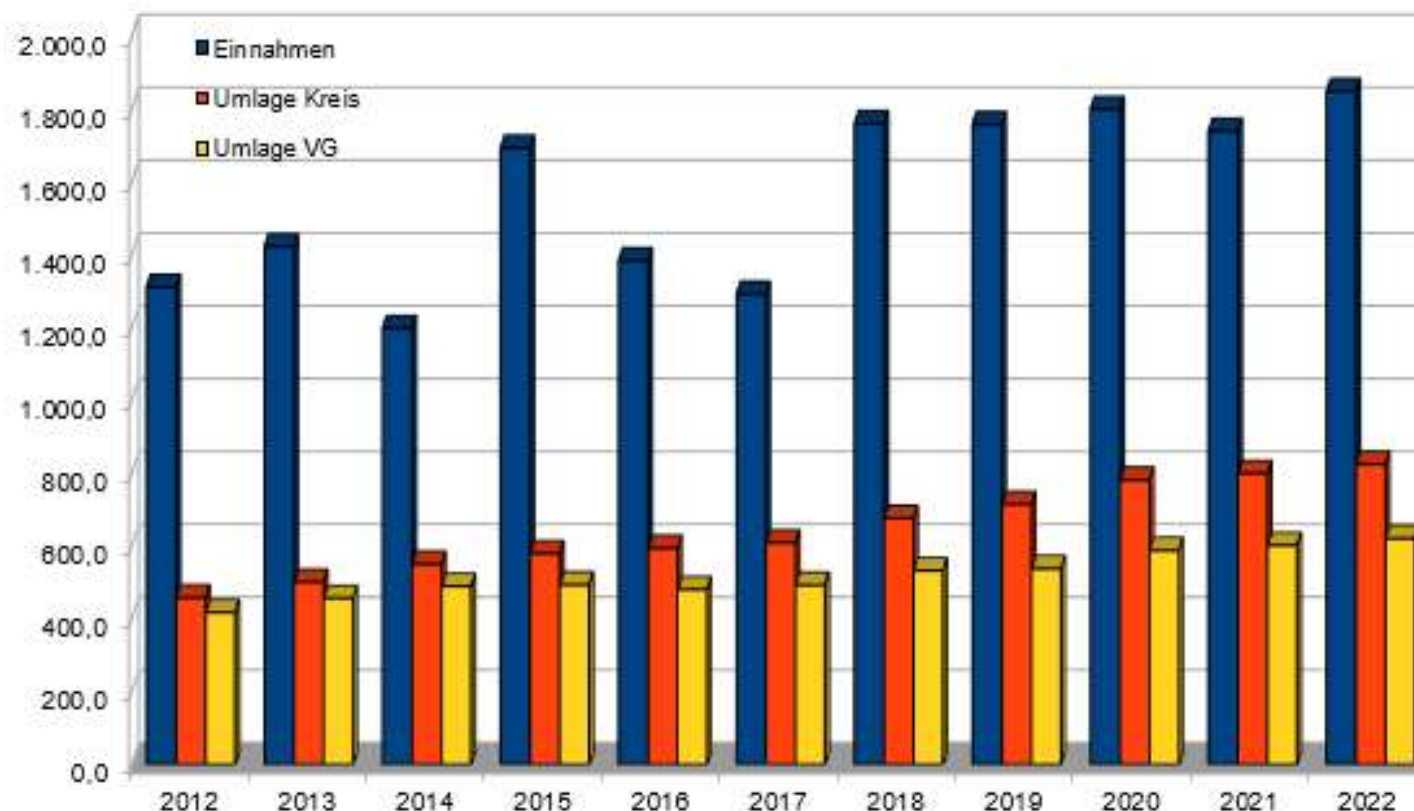
Übersicht über Steuereinnahmen und Umlagen

	Ist 2012	Ist 2013	Ist 2014	Ist 2015	Ist 2016	Ist 2017	Ist 2018	Ist 2019	Ist 2020	Plan 2021	Plan 2022
Steuern und Zuweisungen											
Grundsteuer A	23.680	23.190	23.783	25.255	24.042	29.367	24.631	24.399	22.973	25.200	25.100 €
Grundsteuer B	109.872	116.600	125.737	133.256	133.304	145.949	136.242	137.200	145.115	149.000	145.000 €
Gewerbesteuer	205.996	268.380	177.649	348.283	274.374	172.954	309.279	343.871	387.815	320.000	290.000 €
Gemeindeanteil EK-Steuer	662.742	698.056	720.860	917.057	716.778	781.732	844.195	905.610	845.188	830.000	870.000 €
Gemeindeanteil Umsatzsteuer	14.018	14.390	14.565	23.748	20.603	25.993	37.782	43.468	46.517	45.000	45.300 €
Hundesteuer	5.067	7.415	7.207	7.402	7.721	7.382	7.266	7.350	7.308	7.300	7.300 €
Ausgleichsleistungen Land	69.077	69.517	75.245	94.891	72.414	93.288	85.771	89.002	88.017	87.000	87.000 €
Schlüsselzuweisungen	185.586	154.706	17.691	108.486	99.253	36	280.652	172.000	221.621	241.320	344.000 €
Sonstige allg. Zuweisung Land	35.120	70.235	35.117	35.117	35.115	35.117	35.117	35.117	35.117	35.120	35.120 €
Summe	1.311.158	1.422.489	1.197.854	1.693.495	1.383.604	1.291.818	1.760.935	1.758.017	1.799.671	1.739.940	1.848.820 €
Umlagen											
Gewerbesteuerumlage	42.810	52.609	44.354	52.142	56.299	29.324	51.201	60.163	34.810	34.000	19.500 €
Umlage "Fonds Deutsche Einhe	5.400	4.283	712	2.809	2.815	-772	5.701	0	0	0	0 €
Kreisumlage	457.891	501.087	550.564	579.505	594.275	609.014	676.021	714.798	781.197	799.406	825.000 €
Verbandsgemeindeumlage	417.190	456.546	489.391	493.195	480.478	492.395	532.187	538.020	587.996	601.703	621.000 €
Summe	923.291	1.014.525	1.085.021	1.127.651	1.133.867	1.129.961	1.265.110	1.312.981	1.404.003	1.435.109	1.465.500 €

Ortsgemeinde Weingarten - Beratung Haushalt 2022



Steuereinnahmen und Umlagen (1)

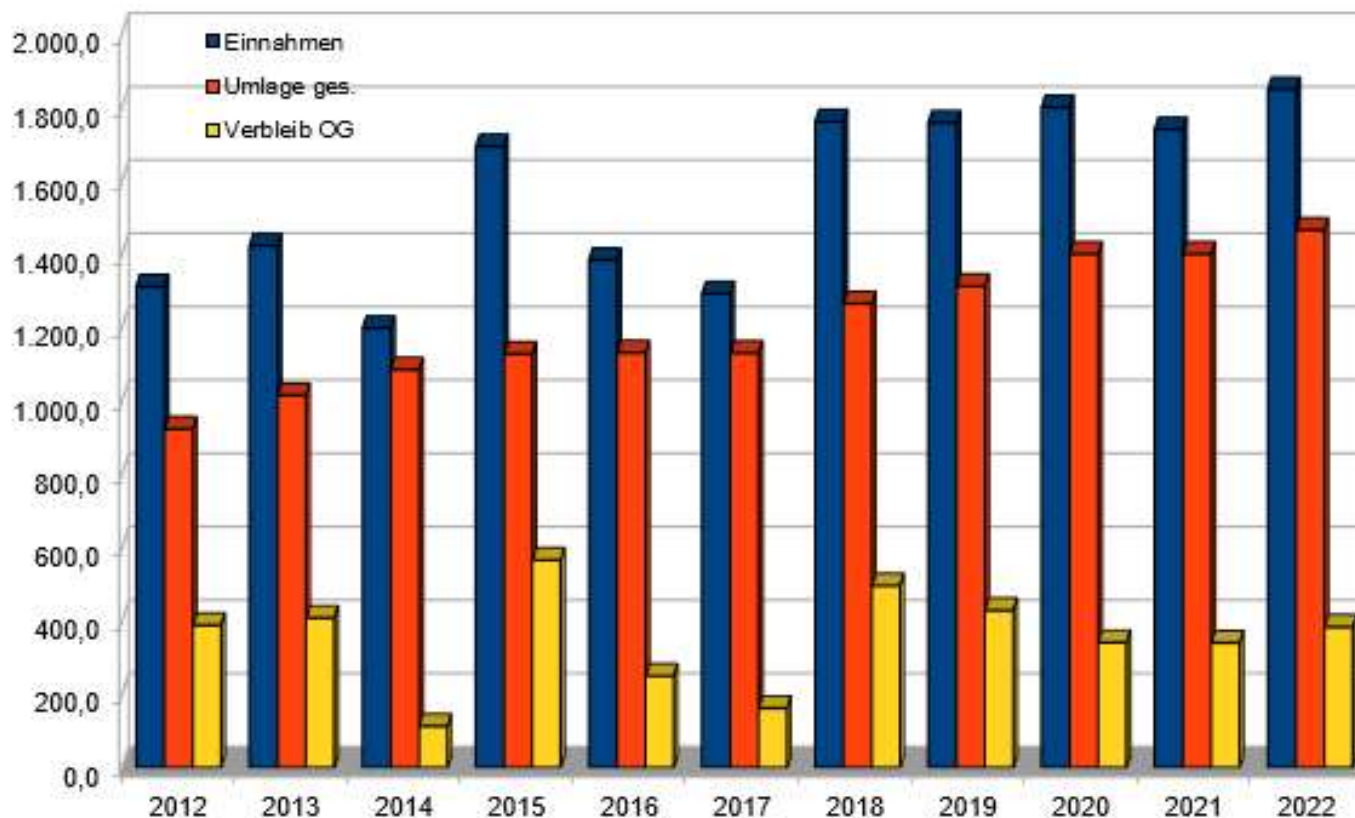


T€	2012	2013	2014	2015	2016	2017	2018	2019	2020	2021	2022
Einnahmen	1.311,2	1.422,5	1.197,9	1.693,5	1.383,6	1.291,8	1.760,9	1.758,0	1.799,7	1.739,9	1.848,8
Umlage Kreis	457,9	501,1	550,6	579,5	594,3	609,0	676,0	714,8	781,2	799,4	825,0
Umlage VG	417,2	456,5	489,4	493,2	480,5	492,4	532,2	538,0	588,0	601,7	621,0



Ortsgemeinde Weingarten - Beratung Haushalt 2022

Steuereinnahmen und Umlagen (2)



T€	2012	2013	2014	2015	2016	2017	2018	2019	2020	2021	2022
Einnahmen	1.311,2	1.422,5	1.197,9	1.693,5	1.383,6	1.291,8	1.760,9	1.758,0	1.799,7	1.739,9	1.848,8
Umlage ges.	923,3	1.014,5	1.085,0	1.127,7	1.131,1	1.130,0	1.265,1	1.312,5	1.400,0	1.400,0	1.465,5
Verbleib OG	387,9	408,0	112,8	565,8	249,7	161,9	495,8	428,7	341,1	339,9	383,3
Anteil OG %	29,6	28,7	9,4	33,4	18,0	12,5	28,2	24,4	19,0	19,5	20,7



Ortsgemeinde Weingarten - Beratung Haushalt 2022



Grundlegende Aussagen zur kommunalen Finanzausstattung

- **Art. 28 Abs. 2 GG:** „Den Gemeinden muss das Recht gewährleistet sein, alle Angelegenheiten der örtlichen Gemeinschaft im Rahmen der Gesetze in eigener Verantwortung zu regeln. (...) Die Gewährleistung der Selbstverwaltung umfasst auch die **Grundlagen der finanziellen Eigenverantwortung**; zu diesen Grundlagen gehört eine den Gemeinden mit Hebesatz zustehende wirtschaftskraft-bezogene Steuerquelle“.
- **Art. 49 Abs. 6 LV:** „Das Land **hat** den Gemeinden und Gemeindeverbänden auch die zur **Erfüllung ihrer eigenen und der übertragenen Aufgaben** erforderlichen Mittel im Wege des Lasten- und **Finanzausgleichs** zu sichern. Es stellt ihnen für ihre freiwillige öffentliche Tätigkeit in eigener Verantwortung zu verwaltende Einnahmequellen zur Verfügung.“

Zu lesen auf der Internet-Präsenz des rheinland-pfälzischen Finanzministeriums:

- Rheinland-Pfalz hat im Jahr 2004 das strikte Konnexitätsprinzip eingeführt. Es stellt sicher, dass keine kostenintensiven Aufgaben vom Land auf die kommunale Ebene übertragen werden, ohne dass die Kommunen vom Land einen entsprechenden Ausgleich erhalten. Es gilt: **Wer bestellt, der bezahlt. (???)**

Weitere Informationen zu den rheinland-pfälzischen Kommunal финанzen:

- Kommunalbericht des Landesrechnungshofes Rheinland-Pfalz 2017
- Horst Meffert, Finanztage Rheinland-Pfalz 2019 „Kommunaler Finanzausgleich – Wo stehen wir ?“



Ortsgemeinde Weingarten - Beratung Haushalt 2022



Urteil vom 16.12.2020 des Verfassungsgerichtshofs Rheinland-Pfalz zum Normenkontrollverfahren im kommunalen Finanzausgleich (VGH N12/19, N13/19, N14/19)

- Die Vorschriften des Landes über die Finanzausgleichsmasse und die Finanzausweisungen (§ 5 bis § 18 LFAG) sind ab dem Jahr 2014 unvereinbar mit der Landesverfassung.
- Zur Sicherstellung einer geordneten Finanz- und Haushaltswirtschaft bleiben sie vorübergehend anwendbar.
- Der Gesetzgeber hat bis spätestens zum 1. Januar 2023 eine verfassungsgemäße Neuregelung des kommunalen Finanzausgleichs zu treffen.
- Der Gesetzgeber hat eine realitätsnahe Ermittlung der Kosten sowohl der Pflichtaufgaben der Selbstverwaltung als auch der den Kommunen übertragenen staatlichen Aufgaben vorzunehmen.
- Die konkret zur Überprüfung gestellten Vorschriften sichern den Gemeinden und Gemeindeverbänden nicht die zur Erfüllung ihrer eigenen und der übertragenen Aufgaben erforderlichen Mittel.



Ortsgemeinde Weingarten - Beratung Haushalt 2022



Aufgabenbereiche

Funktionsaufgaben

1110 Verwaltungsführung
1114 Gremien
1120 Personal
1130 Organisation
1142 Liegenschaften
1143 Bauhof
1210 Statistik und Wahlen

Einnahmen 27.800 €
Ausgaben 150.328 €
Saldo **-122.528 €**

Pflichtaufgaben

1227 Weinbergshut
3652 Kindertagesstätte
3662 Spielplätze
4241 Sportstätten
5110 Planung und Entwicklung
5410 Gemeindestraßen, Plätze
5416 Beleuchtung
5511 Öffentliches Grün
5530 Friedhofs- und Bestattungswesen
5551 Kommunale Forstwirtschaft
5559 Wirtschaftswege
6110 Steuern, allg. Zuweisungen
6120 Sonst. allg. Finanzwirtschaft

Einnahmen 2.733.220 €
Ausgaben 2.958.538 €
Saldo **-225.318 €**

Freiwillige Aufgaben

2620 Musikpflege
2720 Bücherei
2810 Heimat- und Kulturpflege
2813 Partnerschaften
2814 Ortsjubiläum
3620 Jugendförderung
3653 Hort
3661 Jugendtreff
4210 Sportförderung
5735 Schutzhütte

Einnahmen 126.900 €
Ausgaben 253.058 €
Saldo **-126.158 €**

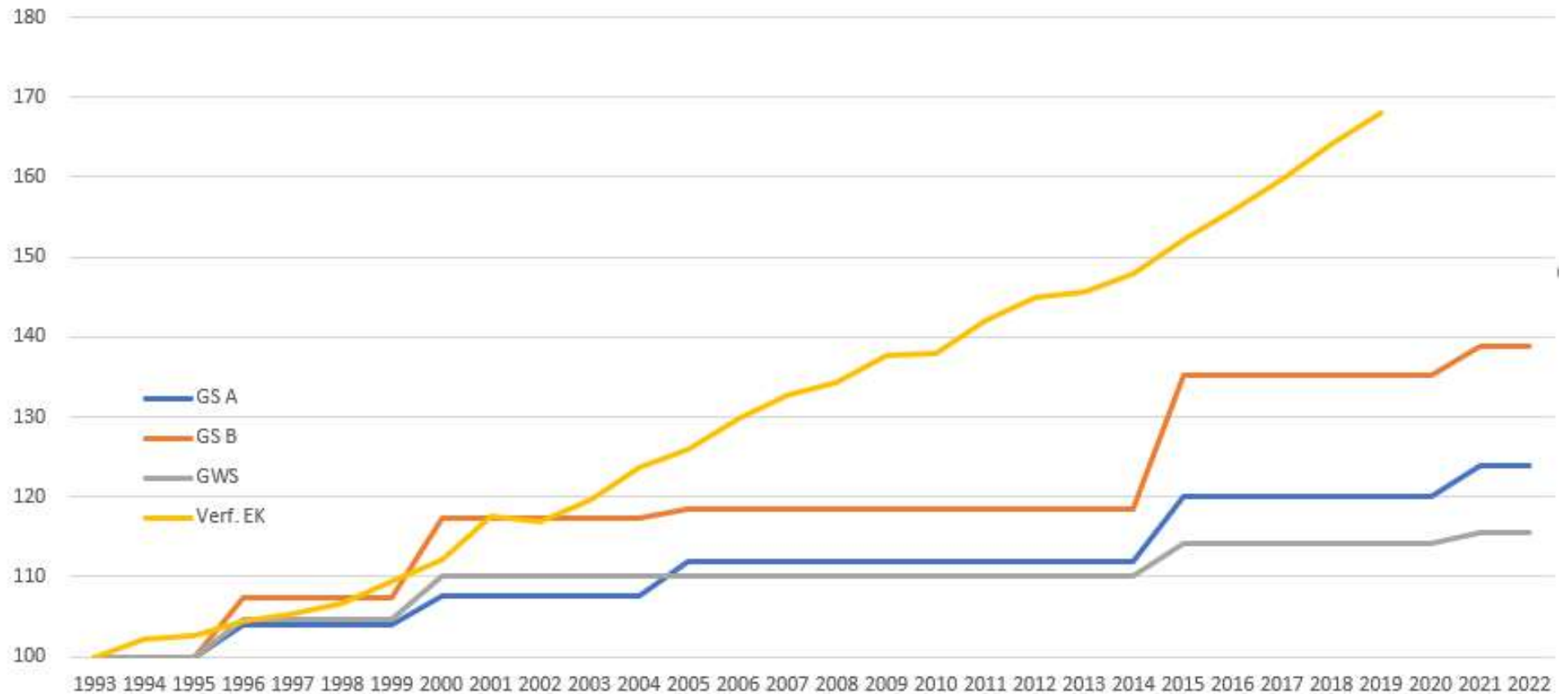
Unterdeckung bei Funktions- und Pflichtaufgaben **-347.846 €**

26,62 %



Ortsgemeinde Weingarten - Beratung Haushalt 2022

Entwicklung Steuerhebesätze



Anmerkungen: Quelle [Statistisches Landesamt Rheinland-Pfalz | Tabelle 10 | Willkommen in Rheinland-Pfalz \(rlp.de\)](https://www.rlp.de/Statistik/Tabelle-10-Willkommen-in-Rheinland-Pfalz)

Daten sind indiziert auf das Basisjahr 1993 (=100)

GS A = Grundsteuer A

GS B = Grundsteuer B

GWS = Gewerbesteuer

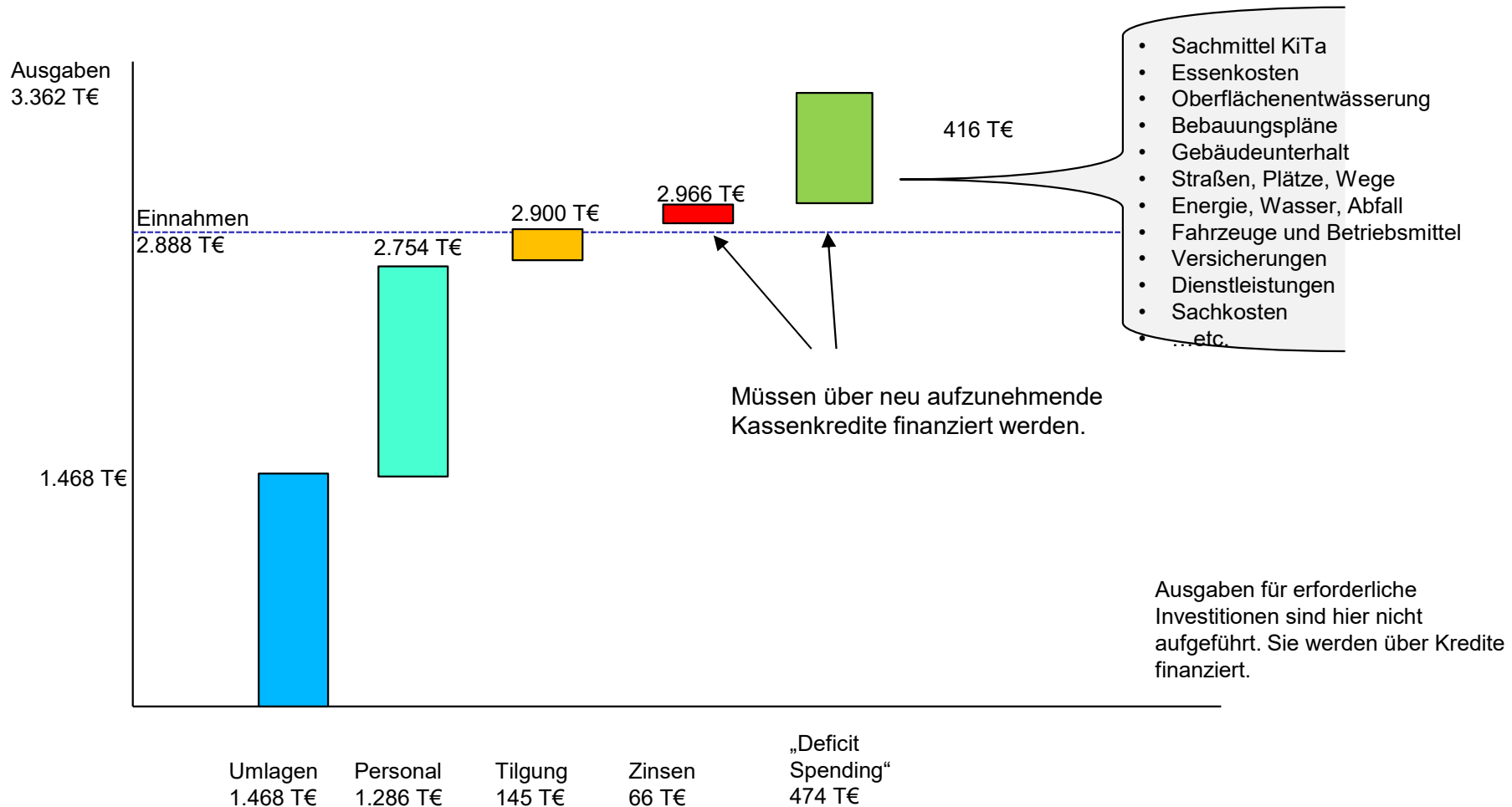
Verf. EK = Verfügbares Einkommen in RLP/Einwohner



Ortsgemeinde Weingarten - Beratung Haushalt 2022



Strukturelle Lage der Ortsgemeinde





Ortsgemeinde Weingarten - Beratung Haushalt 2021



Vielen Dank für Ihre Aufmerksamkeit !

