



Ortsgemeinde Weingarten

Entwurf Haushaltsplan für das Jahr 2024

Stand: 29.01.2024

Ortsgemeinde Weingarten - Beratung Haushalt 2024



Forstwirtschaft - Übersicht

	Ist 2015	Ist 2016	Ist 2017	Ist 2018	Ist 2019	Ist 2020	Ist 2021	Ist 2022	Plan 2023	Plan 2024
414410 Zuweisungen vom Bund					4.391		31.000	500		
441111 Holzverkauf	19.895	13.087	16.901	36.452	53.531	5.758	4.873		99.716	103.000
441112 Abgabe an Selbstwerber	6.295	9.314	8.592	6.313	1.546	4.393	8.289	8.153	10.840	12.500
441220 Jagdpacht	5.240	5.240	5.240	5.240	5.751	5.750	5.751	5.751	5.750	5.750
Summe Einnahmen	31.430	27.641	30.733	48.005	65.219	15.901	49.913	14.404	116.306	121.250
523210 Beiträge Landwirtschaftskammer	35	35	35	32	35	35	35	40	40	40
524820 Einsatz Waldarbeiter	7.344	14.435	23.032	5.546	11.838	17.996	15.997	15.500	33.530	10.000
525420 Kostenerstattung Förster	16.888	15.811	14.896	15.077	16.439	14.325	13.815	14.000	12.200	12.200
529100 Aufwendung für Zäune, Bepflanzung	1.514	1.336	31	288	301	712	2.494	2.100	6.241	3.700
529200 Sonstige Aufwendungen für Dienstleistungen	17.447	11.379	27.211	4.278	39.299	7.319	14.298	11.500	86.130	63.000
562100 Mietanteil für Schutzwagen	250	250	250	250	500	500	250	250	250	
562510 Sachverständigenkosten								2.000	2.000	
564180 Versicherungsbeiträge	500	500	500	500	500	500	500	500	500	500
564200 Beiträge zu Berufsvertretungen	3.499	3.061	3.090	3.460	3.643	3.904	4.050	4.050	4.050	4.050
568110 Grundsteuer	278	278	287	263	287	287	288	290	290	290
Summe Ausgaben	47.755	47.085	69.332	29.694	72.842	45.578	56.583	50.230	145.231	93.780
Ergebnis	-16.325	-19.444	-38.599	18.311	-7.623	-29.677	-6.670	-35.826	-28.925	27.470

Ortsgemeinde Weingarten - Beratung Haushalt 2024



Haushaltssatzung für das Jahr 2024 (1)

§ 1 Ergebnis- und Finanzhaushalt

1. Ergebnishaushalt

Gesamtbetrag der Erträge	3.528.989 Euro
Gesamtbetrag der Aufwendungen	4.285.040 Euro
Jahresfehlbetrag	-756.051 Euro

2. Finanzhaushalt

Gesamtbetrag der ordentl. Einzahlungen	3.295.432 Euro
Gesamtbetrag der ordentl. Auszahlungen	3.841.534 Euro
Saldo der ordentl. und außerord..Ein- und Ausz.	-654.648 Euro
Einzahlungen aus Investitionstätigkeit	768.239 Euro
Auszahlungen aus Investitionstätigkeit	1.651.200 Euro
Saldo der Ein- und Auszahlungen aus Inv.	-882.961 Euro
Einzahlungen aus Investitionstätigkeit	3.000 Euro
Auszahlungen aus Investitionstätigkeit	111.546 Euro
Saldo der Ein- und Auszahlungen aus Inv.	-108.546 Euro
Einzahlungen aus Finanzierungstätigkeit	900.000 Euro
Auszahlungen aus Finanzierungstätigkeit	176.716 Euro
Saldo der Ein- und Auszahlungen	-1.537.609 Euro
Gesamtbetrag der Einzahlungen	4.966.671 Euro
Gesamtbetrag der Auszahlungen	5.780.996 Euro

Ortsgemeinde Weingarten - Beratung Haushalt 2024



Haushaltssatzung für das Jahr 2024 (2)

§ 2 Gesamtbetrag der vorgesehenen Kredite

Verzinsten Kredite 900.000 Euro

§ 3 Verpflichtungsermächtigungen

Verpflichtungsermächtigungen 0 Euro

§ 4 Höchstbetrag der Kredite zur Liquiditätssicherung

Höchstbetrag der Liquiditätskredite 4.000.000 Euro

§ 5 Steuersätze

Grundsteuer A 355 %

Grundsteuer B 475 %

Gewerbesteuer 395 %

Hundesteuer für den ersten Hund 42,00 Euro

Hundesteuer für den zweiten Hund 84,00 Euro

Hundesteuer für jeden weiteren Hund 126,00 Euro

§ 6 Gebühren und Beiträge

Beitrag für Wirtschaftswegeunterhalt 25,50 Euro/ha

Beitrag für Weinbergshut 3,31 Euro/ha

§ 7 Eigenkapital

Stand des Eigenkapitals zum 31.12.2020 2.386.600 Euro

Stand des Eigenkapitals zum 31.12.2021 2.333.429 Euro

Stand des Eigenkapitals zum 31.12.2022 2.174.185 Euro

Stand des Eigenkapitals zum 31.12.2023 (vorl.) 1.343.054 Euro

Stand des Eigenkapitals zum 31.12.2024 (vorl.) 511.923 Euro

§ 8 Über- und Außerplanmäßige Ausgaben

Erhebliche über- und außerplanmäßige Aufwendungen oder Auszahlungen gemäß § 100 Abs. 1 Satz 2 GemO liegen vor, wenn im Einzelfall 10.000, -- Euro überschritten sind.

Ortsgemeinde Weingarten - Beratung Haushalt 2024



Rückblick auf das Haushaltsjahr 2021

Eckpunkte des Haushaltsplanes 2021

Ergebnishaushalt

lfd. Erträge	3.072.058 €
Finanzerträge	3.000 €

lfd. Aufwendungen	3.971.116 €
Finanzaufwendungen	67.898 €

Jahresergebnis -963.956 €

Finanzhaushalt

lfd. Einzahlungen	2.835.040 €
Finanzeinzahlungen	3.000 €
Einz. aus Investitionen	60.100 €
Einz. aus Krediten	686.252 €

lfd. Auszahlungen	3.641.921 €
Finanzauszahlungen	67.898 €
Ausz. für Investitionen	746.352 €
Ausz. für Tilgung	147.181 €

Saldo/Liquidität -1.018.960 €

#Ergebnis des Haushaltsjahres 2021

Ergebnishaushalt

lfd. Erträge	3.242.826 €
Finanzerträge	1.625 €

lfd. Aufwendungen	3.222.445 €
Finanzaufwendungen	75.177 €

Jahresergebnis -53.171 €

Finanzhaushalt

lfd. Einzahlungen	2.842.177 €
Finanzeinzahlungen	2.733 €
Einz. aus Investitionen	6.845 €
Einz. aus Krediten	118.000 €

lfd. Auszahlungen	2.912.431 €
Finanzauszahlungen	75.790 €
Ausz. für Investitionen	300.765 €
Ausz. für Tilgung	148.797 €

Saldo/Liquidität -468.028 €

Ortsgemeinde Weingarten - Beratung Haushalt 2024

Rückblick Haushaltsplan 2022



Eckpunkte des Haushaltsplanes 2022

Ergebnishaushalt

lfd. Erträge	3.118.749 €
Finanzerträge	3.000 €

lfd. Aufwendungen	3.623.615 €
Finanzaufwendungen	66.101 €

Jahresergebnis **-567.967 €**

Finanzhaushalt

lfd. Einzahlungen	2.884.920 €
Finanzeinzahlungen	3.000 €
Einz. aus Investitionen	158.500 €
Einz. aus Krediten	1.132.500 €

lfd. Auszahlungen	3.295.823 €
Finanzauszahlungen	66.101 €
Ausz. für Investitionen	1.291.000 €
Ausz. für Tilgung	145.088 €

Saldo/Liquidität **-619.092 €**

Ortsgemeinde Weingarten - Beratung Haushalt 2024



Eckpunkte des Haushaltsplanes 2023

Ergebnishaushalt

lfd. Erträge	3.544.668 €
Finanzerträge	3.000 €

lfd. Aufwendungen	4.100.724 €
Finanzaufwendungen	133.464 €

Jahresergebnis -686.520 €

Finanzhaushalt

lfd. Einzahlungen	3.174.985 €
Finanzeinzahlungen	3.000 €
Einz. aus Investitionen	76.814 €
Einz. aus Krediten	1.103.587 €

lfd. Auszahlungen	3.765.535 €
Finanzauszahlungen	133.464 €
Ausz. für Investitionen	1.180.400 €
Ausz. für Tilgung	172.487 €

Saldo/Liquidität -893.500 €

Ortsgemeinde Weingarten - Beratung Haushalt 2024



Eckpunkte des Haushaltsplanes 2024

Ergebnishaushalt

lfd. Erträge	3.525.989 €
Finanzerträge	3.000 €

lfd. Aufwendungen	4.173.494 €
Finanzaufwendungen	111.546 €

Jahresergebnis -756.051 €

Finanzhaushalt

lfd. Einzahlungen	3.295.432 €
Finanzeinzahlungen	3.000 €
Einz. aus Investitionen	768.239 €
Einz. aus Krediten	900.000 €

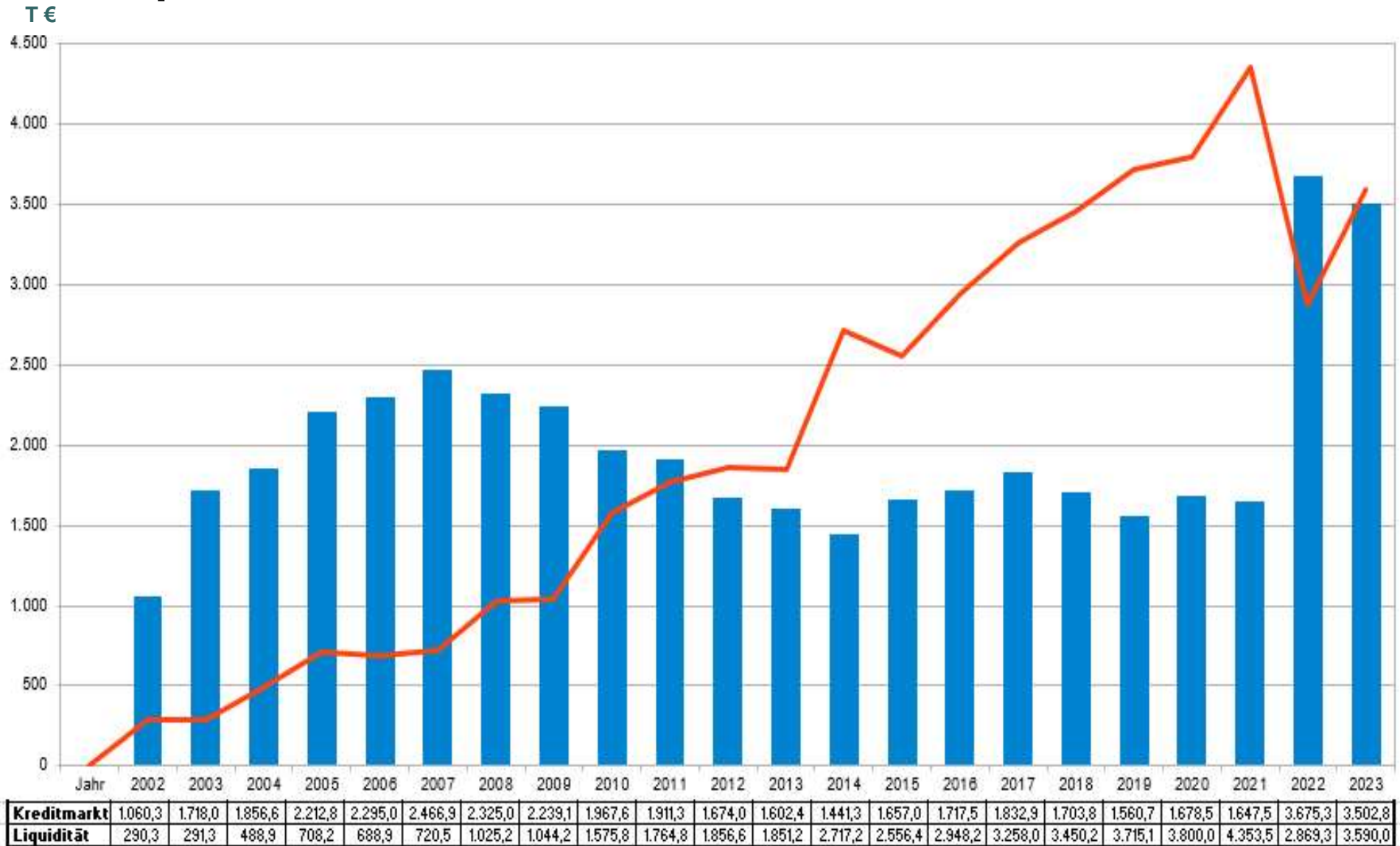
lfd. Auszahlungen	3.841.534 €
Finanzauszahlungen	111.546 €
Ausz. für Investitionen	1.651.200 €
Ausz. für Tilgung	176.716 €

Saldo/Liquidität -814.325 €



Ortsgemeinde Weingarten - Beratung Haushalt 2024

Übersicht über die Entwicklung der Verbindlichkeiten 2002 – 2023 in T€



Ortsgemeinde Weingarten - Beratung Haushalt 2024



Ertragsstruktur (EH)	Ergebnis 2015	Ergebnis 2016	Ergebnis 2017	Ergebnis 2018	Ergebnis 2019	Ergebnis 2020	Ergebnis 2021	Plan 2022	Plan 2023	Plan 2024
Steuern und ähnl. Abgaben	1.406.027	1.249.237	1.256.693	1.448.376	1.550.900	1.542.931	1.537.868	1.469.700	1.527.100	1.613.900 €
Zuwendungen, allg. Umlagen, etc.	385.451	362.730	912.910	1.371.014	1.273.127	1.075.665	1.341.446	1.429.113	1.557.764	1.580.982 €
Erträge der sozialen Sicherung	643.222	639.323	0	0	0	0	0	0	0	0 €
öffentlich rechtliche Leistungsentgelte	52.798	51.393	55.593	57.451	50.284	44.066	50.394	53.236	52.430	55.297 €
Privatrechtliche Leistungsentgelte	91.800	72.577	82.174	100.442	122.102	71.478	108.783	89.300	189.656	195.600 €
Kostenerstattungen und Kostenumlagen	5.605	3.054	3.003	5.076	113.869	28.494	48.983	28.400	31.218	31.210 €
Sonstige laufende Erträge	79.289	94.949	53.737	67.602	1.315.753	79.300	157.352	49.000	186.500	49.000 €
Zinserträge	5.817	4.253	3.053	3.620	3.902	1.920	1.625	3.000	3.000	3.000 €
Erträge gesamt	2.670.009	2.477.516	2.367.163	3.053.581	4.429.937	2.843.854	3.246.451	3.121.749	3.547.668	3.528.989 €

Anmerkung:

Beträge aus Ergebnishaushalt.

Diese beinhalten auch kalkulatorische Elemente wie Erträge aus der Zuwendung von Sonderposten und Auflösung von Rückstellungen, die nicht einnahmewirksam sind.

Ortsgemeinde Weingarten - Beratung Haushalt 2024



Aufwandsstruktur (EH)	Ergebnis	Ergebnis	Ergebnis	Ergebnis	Ergebnis	Ergebnis	Ergebnis	Plan	Plan	Plan
	2015	2016	2017	2018	2019	2020	2021	2022	2023	2024
Personalaufwendungen	782.298	913.573	1.041.975	1.184.258	1.216.619	1.022.122	1.070.725	1.297.253	1.384.300	1.468.524 €
Versorgungsaufwendungen	19.786	20.221	21.268	0	0	0	0	0	0	0 €
Sach- und Dienstleistungen	293.310	295.590	373.229	321.626	405.498	321.349	318.478	424.400	607.976	567.625 €
Abschreibungen	294.165	308.733	0	328.432	322.438	317.030	319.938	317.792	325.189	321.960 €
Umlagen und Transferaufwendungen	1.147.309	1.138.929	1.136.514	1.275.792	1.318.549	1.406.527	1.422.011	1.468.080	1.661.753	1.652.380 €
Sonstige laufende Aufwendungen	84.384	79.282	103.354	85.158	94.740	68.371	91.293	116.090	121.506	163.005 €
Zinsaufwendungen	80.628	29.202	81.990	86.032	76.158	70.533	75.177	66.101	133.464	111.546 €
Aufwendungen gesamt	2.701.880	2.785.530	2.758.330	3.281.298	3.434.002	3.205.932	3.297.622	3.689.716	4.234.188	4.285.040 €

Anmerkung:
 Beträge aus Ergebnishaushalt.
 Diese beinhalten auch kalkulatorische Elemente wie Abschreibungen, die nicht ausgabewirksam sind.

Ortsgemeinde Weingarten - Beratung Haushalt 2024



Ein- und Auszahlung nach Produkten

Bezeichnung	Ein- zahlungen	Aus- zahlungen	Saldo	Bezeichnung	Ein- zahlungen	Aus- zahlungen	Saldo
1110 Verwaltungsführung	3.971	36.030	-32.059 €	3662 Spielplätze		26.550	-26.550 €
1114 Gremien		4.300	-4.300 €	4210 Förderung des Sports			0 €
1120 Personal		23.800	-23.800 €	4241 Sportheim/Sportstätte	36.000	95.843	-59.843 €
1130 Organisation (Rathaus)		53.922	-53.922 €	5110 Planungs- und Entwicklungsstg.	800	80.770	-79.970 €
1142 Liegenschaften	33.800	32.845	955 €	5410 Gemeindestraßen/Plätze	49.520	118.768	-69.248 €
1143 Bauhof		18.405	-18.405 €	5416 Straßenbeleuchtung		22.500	-22.500 €
1210 Statistik und Wahlen			2.500 €	5511 Öffentliches Grün, Parkanlagen	100	105.945	-105.845 €
1227 Weinbergshut	3.000	3.450	-450 €	5521 Gewässerunterhaltung			0 €
2620 Musikpflege		815	-815 €	5530 Friedhof	5.300	35.989	-30.689 €
2720 Gemeindebücherei		1.500	-1.500 €	5551 Kommunale Forstwirtschaft	121.250	93.780	27.470 €
2810 Heimat- und Kulturpflege	1.100	7.000	-5.900 €	5559 Feld- und Wirtschaftswege	14.650	12.205	2.445 €
2813 Partnerschaften		800	-800 €	5735 Schutzhütte am Lohwald	3.000	12.640	-9.640 €
2814 Ortsjubiläum 2021			0 €	6110 Steuern, Zuweisungen, Umlagen	2.089.122	1.652.000	437.122 €
3620 Jugendarbeit			0 €	6120 Sonstige allg. Finanzwirtschaft	3.000	111.546	-108.546 €
3652 Kindertagesstätte	783.000	1.183.556	-400.556 €				
3653 Hort	154.790	208.820	-54.030 €				
3661 Jugendarbeit/Jugendtreff		6.801	-6.801 €				
				Gesamt	3.302.403	3.950.580	-648.177 €

Ortsgemeinde Weingarten - Beratung Haushalt 2024



Investitionen

Bereich	Bezeichnung	Betrag	Kommentar
1110 Verwaltungsführung	IT Neustrukturierung	10.800 €	IT Konzept Fa. Brandmauer IT
1142 Liegenschaften	Strategischer Grunderwerb	25.000 €	Hainbachflächen, Straßenbau, Bedarfsposition
1143 Bauhof	IT Neustrukturierung und Zeiterfassung	3.900 €	IT Konzept Fa. Brandmauer IT
1143 Bauhof	Erwerb bewegliches Vermögen	1.000 €	Freischneider
3652 Kindertagesstätten	IT Neustrukturierung und Zeiterfassung	3.000 €	Restarbeiten
3652 Kindertagesstätten	Hochbaumaßnahmen	1.000.000 €	Erweiterung KiTa: Planungskosten und Baubeginn
3652 Kindertagesstätten	Außenbereich	76.000 €	Gestaltung Außengelände
5410 Gemeindestraßen, Plätze	Gestaltung Ortsmitte, 2. Abschnitt	50.000 €	Ausführung, Zuschuss Dorferneuerung
5410 Gemeindestraßen, Plätze	Neuer Festplatz	30.000 €	Planungskosten, Umgestaltung als Ersatz für Festplatz Schulstraße
5410 Gemeindestraßen, Plätze	Barrierefreie Bushaltestelle	70.656 €	Ausführungskosten, Zuschuss 80 %
5410 Gemeindestraßen, Plätze	Baugebiet Nördlich der Schulstraße	450.000 €	Erschließung
5416 Beleuchtung	Straßenbeleuchtung Erweiterung	2.500 €	Bedarfsposition
Auszahlungen für Investitionen		1.722.856 €	
3652 Kindertagesstätten	Außenbereich	50.000 €	LEADER, Privat
5410 Gemeindestraßen, Plätze	Straßenentwässerung	39.100 €	Abbuchung Restbeiträge
5410 Gemeindestraßen, Plätze	Gestaltung Ortsmitte, 2. Abschnitt	31.714 €	Zuschuss Dorferneuerung
5410 Gemeindestraßen, Plätze	Barrierefreie Bushaltestelle	56.525 €	Zuschuss LBM
5410 Gemeindestraßen, Plätze	Baugebiet Nördlich der Schulstraße	620.000 €	Grundstückelös
Einzahlungen für Investitionen		747.339 €	
	Rechnerischer Kreditbedarf	-975.517 €	

Ortsgemeinde Weingarten - Beratung Haushalt 2024



Stellenplan und Personalaufwendungen

Bezeichnung	Stellenplan			Personalaufwand		
	2022	2023	2024	2022	Plan 2023	Plan 2024
1110 Verwaltungsführung				28.960 €	29.010 €	30.650 €
1114 Gremien				3.300 €	3.300 €	3.300 €
1120 Personal				13.230 €	14.715 €	17.500 €
1130 Organisation	0,275	0,275	0,275	37.389 €	38.253 €	40.352 €
1142 Liegenschaften	0,100	0,100	0,100	5.748 €	6.191 €	6.208 €
1143 Bauhof				€	€	€
2620 Musikpflege				€	€	€
3652 Kindertagesstätten	17,110	19,809	20,464	918.753 €	1.019.648 €	1.068.525 €
3653 Horte	3,840	3,746	3,746	182.732 €	164.018 €	181.729 €
3661 Einrichtungen der Jugendarbeit	0,125	0,125	0,125	1.407 €	1.446 €	1.461 €
3662 Spielplätze	0,150	0,150	0,150	8.134 €	8.389 €	8.809 €
4241 Sportheim	0,175	0,175	0,175	8.696 €	8.961 €	9.413 €
5410 Gemeindestraßen, Plätze	0,100	0,100	0,100	5.260 €	5.288 €	5.707 €
5511 Öffentliches Grün	1,050	1,050	1,200	55.214 €	57.028 €	65.694 €
5530 Friedhofs- und Bestattungswesen	0,300	0,300	0,300	17.530 €	18.053 €	18.974 €
Summe Personal/Aufwand	23,225	25,830	26,635	1.286.353 €	1.374.300 €	1.458.322 €

Anmerkung;

Die Stellenmehrung 2024 zu 2023 ergibt sich im Wesentlichen im KiTa-Bereich:
Zusätzliche Personalbedarf in Zusammenhang mit dem KiTa-Gesetz und Hauswirtschaft.

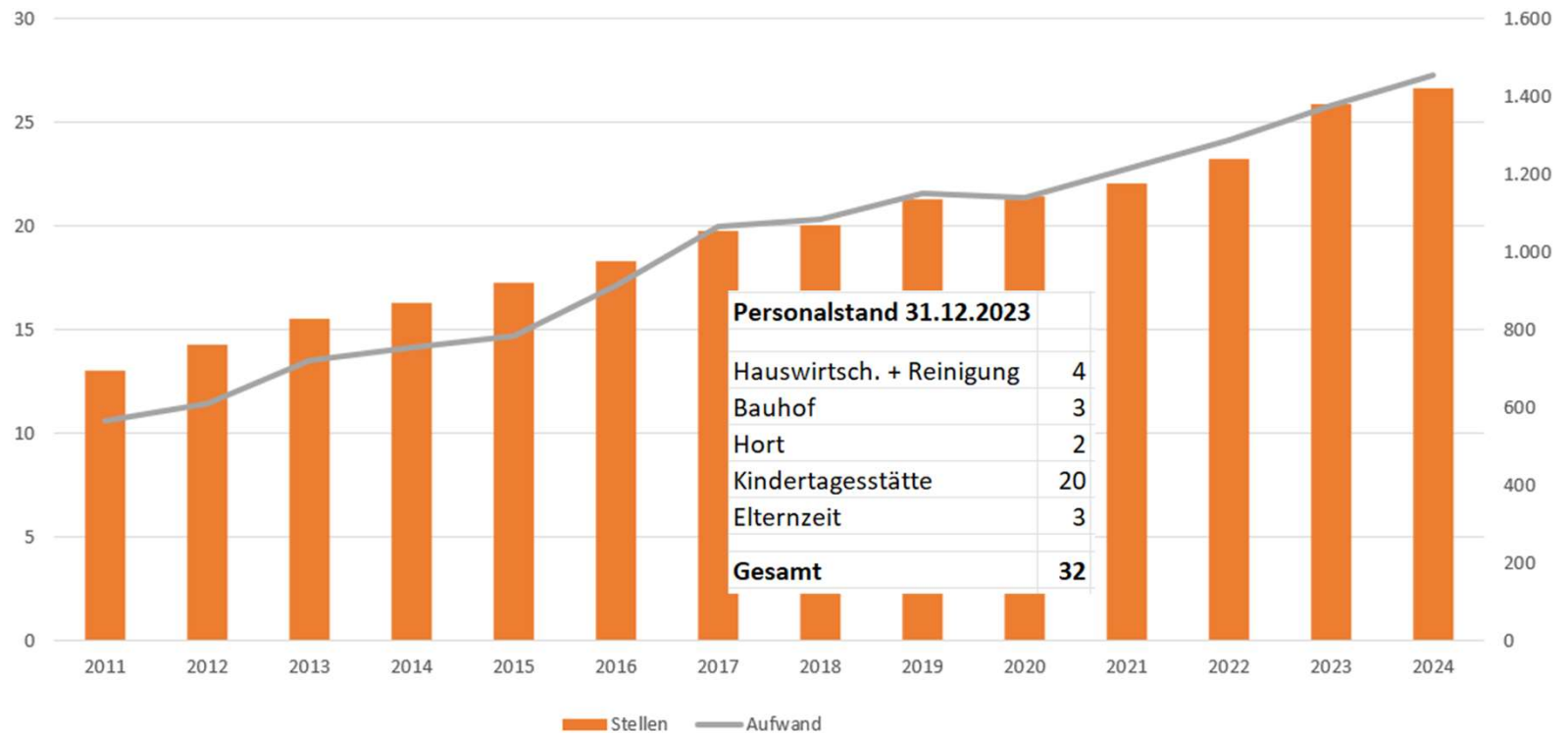
Ortsgemeinde Weingarten - Beratung Haushalt 2024



Entwicklung Stellenplan und Personalausgaben

Anzahl
Planstellen

T€



Stellen	13,00	14,25	15,50	16,25	17,25	18,25	19,75	20,00	21,25	21,40	22,05	23,22	25,83	26,64
Aufwand	565,6	607,6	717,5	753,4	782,3	913,8	1.063,2	1.082,1	1.150,9	1.138,8	1.212,3	1.287,3	1.374,3	1.455,0

Personalstand: Ist-Anzahl der Beschäftigten der OG (Vollzeit, Teilzeit und Minijobs)

Ortsgemeinde Weingarten - Beratung Haushalt 2024



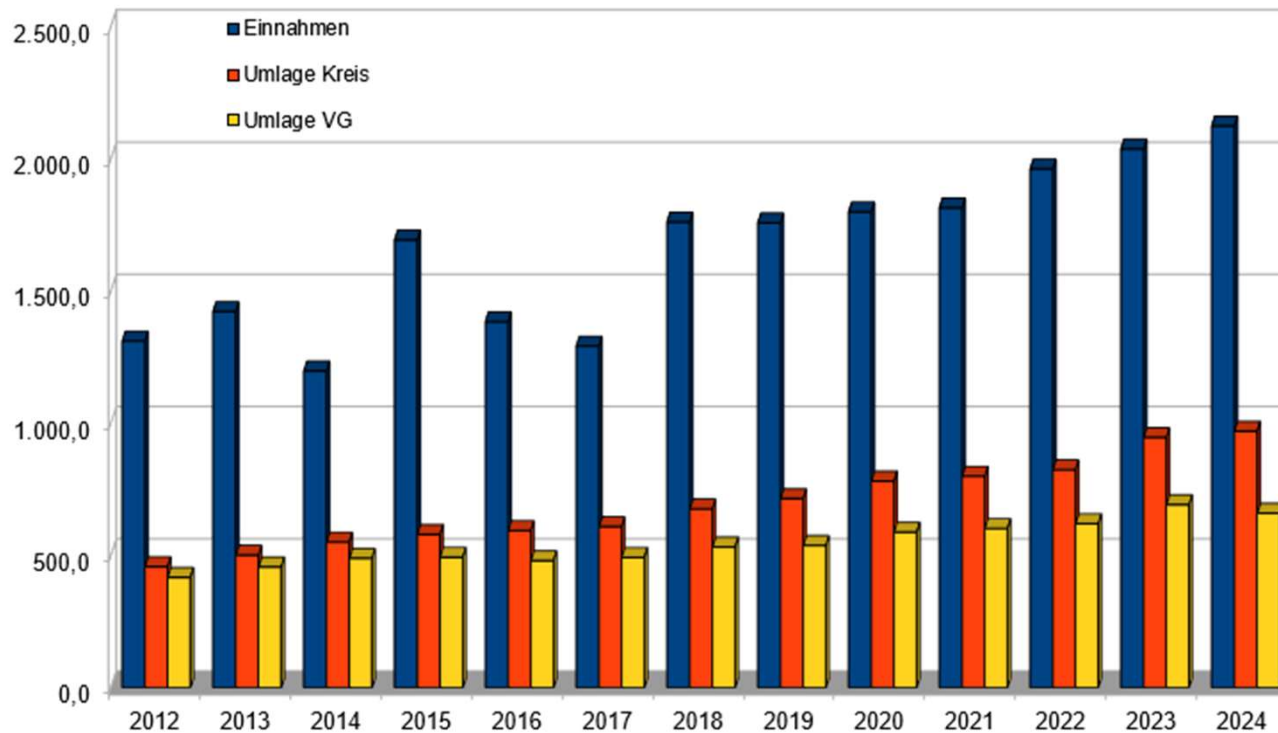
Übersicht über Steuereinnahmen und Umlagen

	Ist 2015	Ist 2016	Ist 2017	Ist 2018	Ist 2019	Ist 2020	Ist 2021	Ist 2022	Plan 2023	Plan 2024
Steuern und Zuweisungen										
Grundsteuer A	25.255	24.042	29.367	24.631	24.399	22.973	25.200	20.181	26.300	26.100 €
Grundsteuer B	133.256	133.304	145.949	136.242	137.200	145.115	145.807	147.404	183.000	190.000 €
Gewerbsteuer	348.283	274.374	172.954	309.279	343.871	387.815	232.896	243.323	270.000	250.000 €
Gemeindeanteil EK-Steuer	917.057	716.778	781.732	844.195	905.610	845.188	980.018	1.017.399	900.000	1.000.000 €
Gemeindeanteil Umsatzsteuer	23.748	20.603	25.993	37.782	43.468	46.517	47.486	43.483	45.500	45.500 €
Hundesteuer	7.402	7.721	7.382	7.266	7.350	7.308	7.252	7.392	7.300	7.300 €
Ausgleichsleistungen Land	94.891	72.414	93.288	85.771	89.002	88.017	99.319	103.919	95.000	95.000 €
Schlüsselzuweisungen	108.486	99.253	36	280.652	172.000	221.621	241.526	343.700	475.221	475.221 €
Sonstige allg. Zuweisung Land	35.117	35.115	35.117	35.117	35.117	35.117	35.117	35.117	35.120	35.120 €
Summe	1.693.495	1.383.604	1.291.818	1.760.935	1.758.017	1.799.671	1.814.621	1.961.918	2.037.441	2.124.241 €
Umlagen										
Gewerbsteuerumlage	52.142	56.299	29.324	51.201	60.163	34.810	20.651	22.460	20.000	22.000 €
Umlage "Fonds Deutsche Einheit"	2.809	2.815	-772	5.701	0	0	0	0	0	0 €
Kreisumlage	579.505	594.275	609.014	676.021	714.798	781.197	799.501	824.124	946.505	970.000 €
Verbandsgemeindeumlage	493.195	480.478	492.395	532.187	538.020	587.996	601.775	620.308	692.068	660.000 €
Summe	1.127.651	1.133.867	1.129.961	1.265.110	1.312.981	1.404.003	1.421.927	1.466.892	1.658.573	1.652.000 €

Ortsgemeinde Weingarten - Beratung Haushalt 2024



Steuereinnahmen und Umlagen (1)

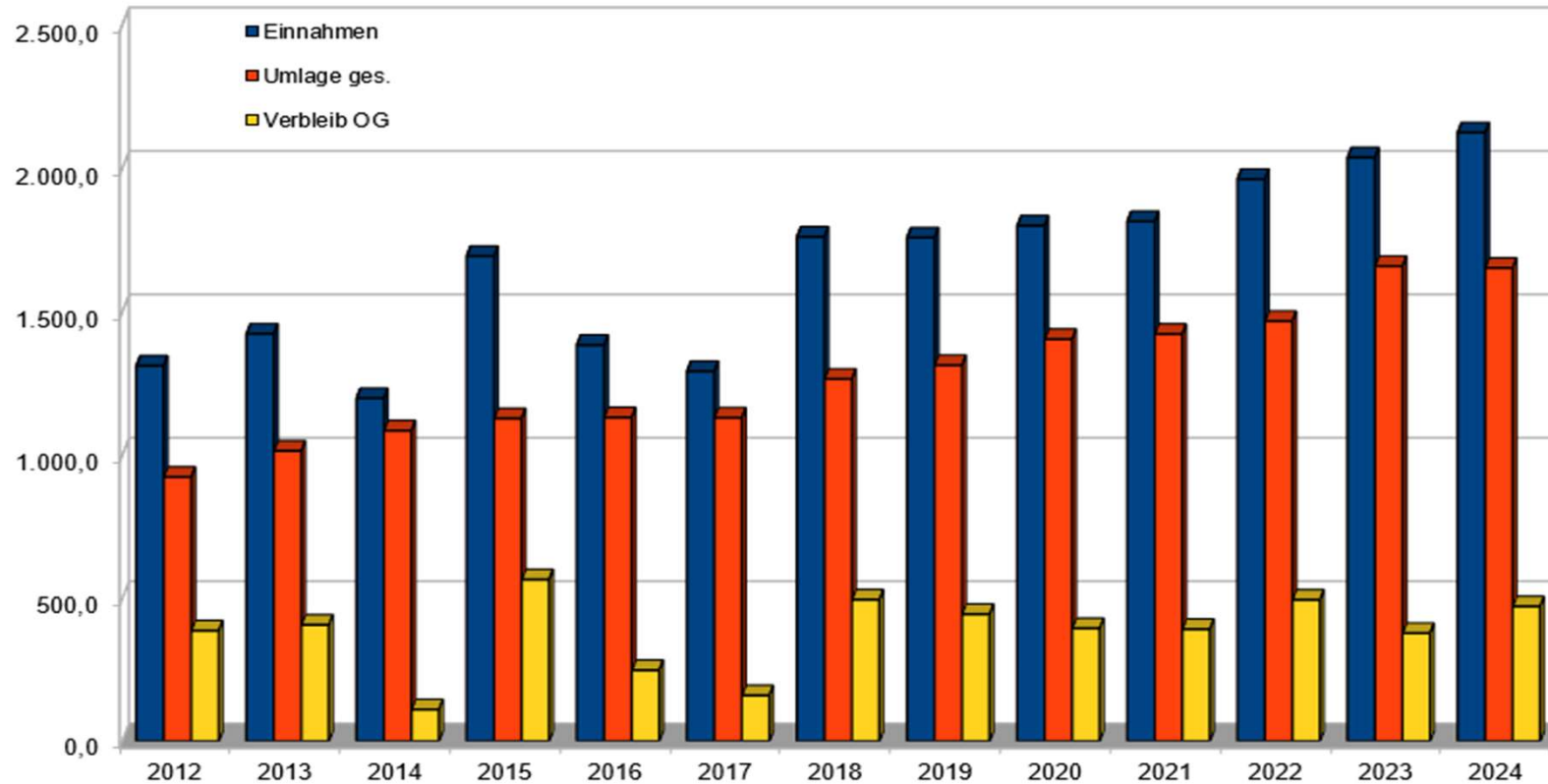


T€	2012	2013	2014	2015	2016	2017	2018	2019	2020	2021	2022	2023	2024
Einnahmen	1.311,2	1.422,5	1.197,9	1.693,5	1.383,6	1.291,8	1.760,9	1.758,0	1.799,7	1.814,6	1.961,9	2.037,4	2.124,2
Umlage Kreis	457,9	501,1	550,6	579,5	594,3	609,0	676,0	714,8	781,2	799,5	824,1	946,5	970,0
Umlage VG	417,2	456,5	489,4	493,2	480,5	492,4	532,2	538,0	588,0	601,8	620,3	692,1	660,0



Ortsgemeinde Weingarten - Beratung Haushalt 2024

Steuereinnahmen und Umlagen (2)



T€	2012	2013	2014	2015	2016	2017	2018	2019	2020	2021	2022	2023	2024
Einnahmen	1.311,2	1.422,5	1.197,9	1.693,5	1.383,6	1.291,8	1.760,9	1.758,0	1.799,7	1.814,6	1.961,9	2.037,4	2.124,2
Umlage ges.	923,3	1.014,5	1.085,0	1.127,7	1.131,1	1.130,0	1.265,1	1.313,0	1.404,0	1.421,9	1.466,9	1.658,6	1.652,0
Verbleib OG	387,9	408,0	112,8	565,8	249,7	161,9	495,8	445,0	395,7	392,7	495,0	378,9	472,2
Anteil OG %	29,6	28,7	9,4	33,4	18,0	12,5	28,2	25,3	22,0	21,6	25,2	18,6	22,2

Ortsgemeinde Weingarten - Beratung Haushalt 2024

Entwicklung ausgewählter Positionen



Werte in tausend Euro	Ist 2021	Ist 2022	Plan 2023	Plan 2024
Steuereinnahmen	1.496	1.583	1.527	1.614
Schlüsselzuweisungen	242	344	475	475
Öffentlich-rechtliche Leist.-Etg.	48	54	49	55
Privatrechtliche Leistungentg.	104	86	190	196
Kostenerstattungen und Sonst.	85	122	80	80
Summe Einzahlungen	2.842	2.885	3.175	3.295
Personalauszahlungen	1.062	1.123	1.374	1.469
Energie Heizung	15	20	27	25
Energie Strom	31	25	59	44
Unterhalt Gebäude	30	43	97	112
Kreisumlage	800	825	947	970
Verbandsgemeindeumlage	602	621	692	660
Summe Auszahlungen	2.912	3.296	3.766	3.842
Zinszahlungen	76	66	134	112
Tilgung von Krediten	148	145	172	177
Summe Kapitaldienst	225	211	306	289



Ortsgemeinde Weingarten - Beratung Haushalt 2024

Grundlegende Aussagen zur kommunalen Finanzausstattung


- **Art. 28 Abs. 2 GG:** „Den Gemeinden muss das Recht gewährleistet sein, alle Angelegenheiten der örtlichen Gemeinschaft im Rahmen der Gesetze in eigener Verantwortung zu regeln. (...) Die Gewährleistung der Selbstverwaltung umfasst auch die Grundlagen der finanziellen Eigenverantwortung; zu diesen Grundlagen gehört eine den Gemeinden mit Hebesatz zustehende wirtschaftskraft-bezogene Steuerquelle“.
- **Art. 49 Abs. 6 LV:** „Das Land hat den Gemeinden und Gemeindeverbänden auch die zur **Erfüllung ihrer eigenen und der übertragenen Aufgaben** erforderlichen Mittel im Wege des Lasten- und Finanzausgleichs zu sichern. Es stellt ihnen für ihre freiwillige öffentliche Tätigkeit in eigener Verantwortung zu verwaltende Einnahmequellen zur Verfügung.“

Zu lesen auf der Internet-Präsenz des rheinland-pfälzischen Finanzministeriums:

- Rheinland-Pfalz hat im Jahr 2004 das strikte Konnexitätsprinzip eingeführt. Es stellt sicher, dass keine kostenintensiven Aufgaben vom Land auf die kommunale Ebene übertragen werden, ohne dass die Kommunen vom Land einen entsprechenden Ausgleich erhalten. Es gilt: **Wer bestellt, der bezahlt. (???)**

Weitere Informationen zu den rheinland-pfälzischen Kommunalfinanzen:

- Kommunalbericht des Landesrechnungshofes Rheinland-Pfalz 2017
- Horst Meffert, Finanztage Rheinland-Pfalz 2019 „Kommunaler Finanzausgleich – Wo stehen wir ?“



Ortsgemeinde Weingarten - Beratung Haushalt 2024



Urteil vom 16.12.2020 des Verfassungsgerichtshofs Rheinland-Pfalz zum Normenkontrollverfahren im kommunalen Finanzausgleich (VGH N12/19, N13/19, N14/19)

- Die Vorschriften des Landes über die Finanzausgleichsmasse und die Finanzausweisungen (§ 5 bis § 18 LFAG) sind ab dem Jahr 2014 unvereinbar mit der Landesverfassung.
- Zur Sicherstellung einer geordneten Finanz- und Haushaltswirtschaft bleiben sie vorübergehend anwendbar.
- Der Gesetzgeber hat bis spätestens zum 1. Januar 2023 eine verfassungsgemäße Neuregelung des kommunalen Finanzausgleichs zu treffen.
- Der Gesetzgeber hat eine realitätsnahe Ermittlung der Kosten sowohl der Pflichtaufgaben der Selbstverwaltung als auch der den Kommunen übertragenen staatlichen Aufgaben vorzunehmen.
- Die konkret zur Überprüfung gestellten Vorschriften sichern den Gemeinden und Gemeindeverbänden nicht die zur Erfüllung ihrer eigenen und der übertragenen Aufgaben erforderlichen Mittel.

Ortsgemeinde Weingarten - Beratung Haushalt 2024



Aufgabenbereiche

Funktionsaufgaben

1110 Verwaltungsführung
1114 Gremien
1120 Personal
1130 Organisation
1142 Liegenschaften
1143 Bauhof
1210 Statistik und Wahlen

Einnahmen 37.771 €
Ausgaben 169.302 €
Saldo **-131.531 €**

Pflichtaufgaben

1227 Weinbergshut
3652 Kindertagesstätte
3662 Spielplätze
5110 Planung und Entwicklung
5410 Gemeindestraßen, Plätze
5416 Beleuchtung
5511 Öffentliches Grün
5530 Friedhofs- und Bestattungswesen
5551 Kommunale Forstwirtschaft
5559 Wirtschaftswege
6110 Steuern, allg. Zuweisungen
6120 Sonst. allg. Finanzwirtschaft

Einnahmen 3.105.742 €
Ausgaben 3.542.902 €
Saldo **-437.160 €**

Unterdeckung bei Funktions- und Pflichtaufgaben **-568.691 €**

Freiwillige Aufgaben

2620 Musikpflege
2720 Bücherei
2810 Heimat- und Kulturpflege
2813 Partnerschaften
2814 Ortsjubiläum
3620 Jugendförderung
3653 Hort
3661 Jugendtreff
4210 Sportförderung
5735 Schutzhütte

Einnahmen 158.890 €
Ausgaben 238.376 €
Saldo **-79.486 €**
ohne Hort **-25.456 €**
12,26 %
ohne Hort **0,64 %**

Ortsgemeinde Weingarten - Beratung Haushalt 2024



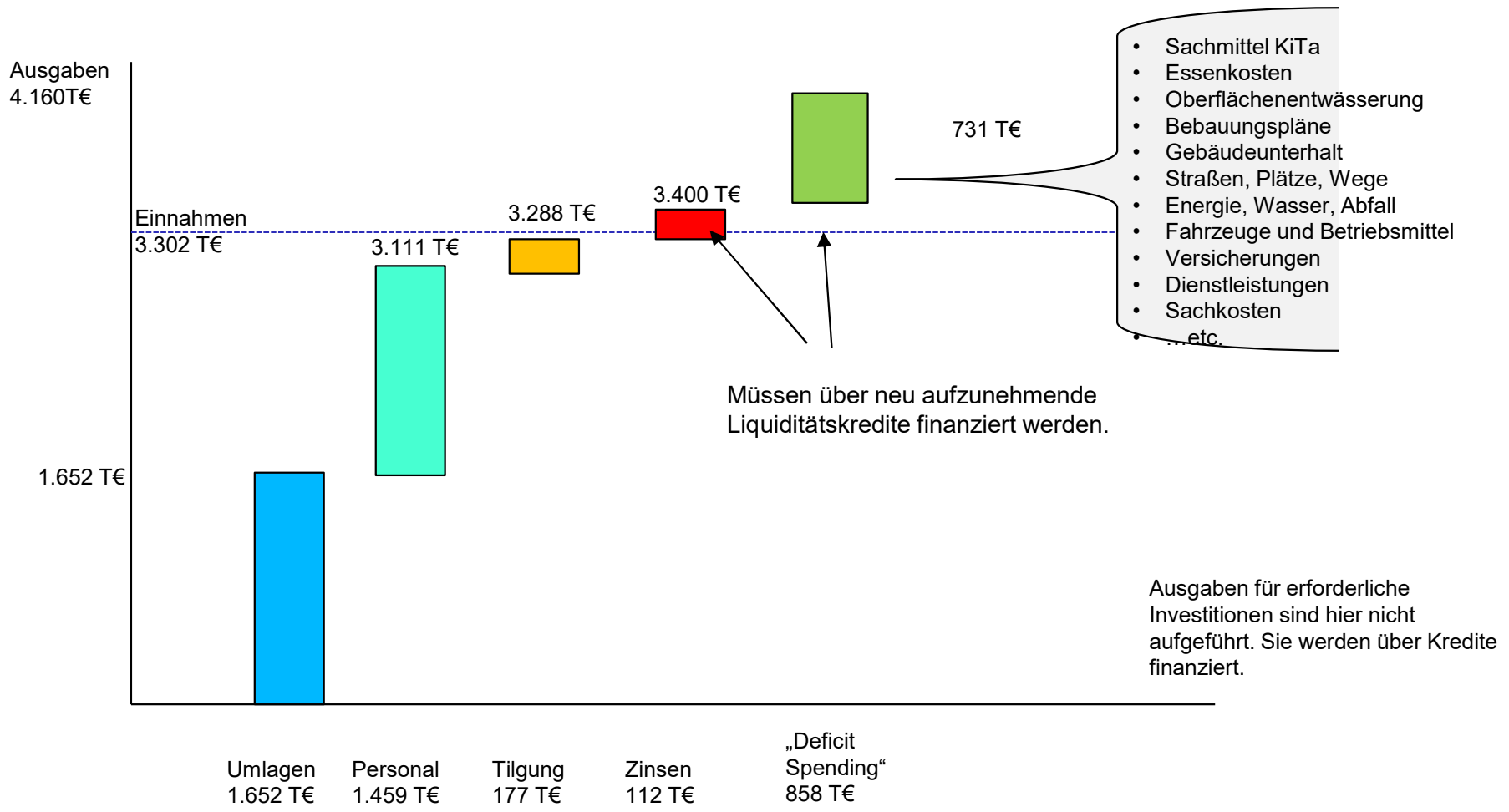
Benchmark VG Lingenfeld, Stand 2022

	Freisbach	Lingenfeld	Lustadt	Schwegenh.	Weingarten	Westheim
Einwohner am 31.10.2022	1.156	5.912	3.483	3.160	1.914	1.733
Ertrag/Einwohner	1.790 €	1.751 €	1.671 €	2.117 €	1.854 €	1.923 €
Aufwand/Einwohner	2.344 €	2.126 €	2.118 €	2.486 €	2.212 €	2.279 €
Steuern und Abgaben/EW	950 €	1.037 €	1.076 €	1.226 €	798 €	918 €
Anteil Steuern und Abg./EW	53%	59%	64%	58%	43%	48%
Vorl. Eigenkapital/EW 2022	602 T€	20.896 T€	22.796 T€	9.350 T€	1.765 T€	4.781 T€
Eigenkapital/Einwohner	521 €	3.534 €	6.545 €	3.010 €	922 €	2.771 €
Grundsteuer A	345%	345%	345%	345%	355%	345%
Grundsteuer B	465%	465%	465%	465%	475%	465%
Gewerbsteuer	380%	380%	380%	380%	395%	380%

Ortsgemeinde Weingarten - Beratung Haushalt 2024



Strukturelle Lage der Ortsgemeinde



● ● ● | **Ortsgemeinde Weingarten - Beratung Haushalt 2024**



Eisige Zeiten - Vielen Dank für Ihre Aufmerksamkeit !

